

O Velikonocích usmrcena polovina osob vinou alkoholu

Publikováno: 27. 3. 2018

CDV , Ing. Alena Vyskočilová, Ph.D.

V období Zeleného čtvrtka až Velikonočního pondělí došlo v minulém roce k celkem 1 132 dopravním nehodám, při kterých bylo 6 osob usmrceno, 35 osob bylo těžce zraněno a 277 osob bylo lehce zraněno. Ve srovnání s rokem 2016 bylo evidováno o 119 dopravních nehod více (+ 11,7 %), o 2 usmrcené osoby méně (- 25,0 %), o 3 těžce zraněné osoby méně (- 7,9 %) a o 2 lehce zraněné osoby více (+ 0,7 %).

V roce 2017 bylo usmrceno 4,8 osob na 1 000 dopravních nehod (tzv. závažnost nehod). Přímo na Velikonoční pondělí nebyla v loňském roce usmrcená osoba, nejvyšší závažnost ve sledovaném období vykazovala Bílá sobota - 14,2 usmrcených na 1 000 nehod (pozn. reálně usmrceny 3 osoby)! Nejvíce těžce zraněných osob (14) připadalo na Velikonoční pondělí, lehce zraněných (106) pak na Modré pondělí.

Alkohol se v roce 2017 podílel na dopravních nehodách 4,1 %, **ve velikonočním období činil podíl alkoholu na dopravních nehodách:**

- Zelený čtvrtek 4,7 % (0,0 %), 0 usmrcených z 0
- Velký pátek 8,6 % (+ 1,3 %), **1 usmrcený z 1**
- Bílá sobota 8,5 % (- 2,1 %), **1 usmrcený z 3**
- Boží hod velikonoční 8,9 % (- 2,3 %), **1 usmrcený z 2**
- **Velikonoční pondělí 9,0 % (+ 1,9 %)**, 0 usmrcený z 0

Čísla v závorkách vykazují meziroční srovnání.

Z uvedeného je zřejmé, že **v loňském roce byl podíl alkoholu na dopravních nehodách nejvyšší o Velikonočním pondělí** (přibližně každou 11. nehodu zaviny osoby pod vlivem alkoholu). **Tři osoby z 6 byly ve sledovaném období usmrceny v důsledku vlivu alkoholu, tj. 50 %.**

V loňském roce bylo ve sledovaném období od soboty (před Květnou nedělí) do úterý (po Velikonočním pondělí) usmrceno celkem 17 osob (meziročně o 5 méně, tj. - 22,7 %). Nejvíce usmrcených připadalo na Modré pondělí, kdy se z cest nevrátily 4 osoby.

Na Velikonoce vyjíždějí rovněž „takzvaní“ sváteční řidiči a tak je ostražitost a předvídatelnost v tomto období tím nejdůležitějším. Vzhledem k ne zcela pozitivní bilanci loňských Velikonočních svátků není radno toto období podceňovat.

Mějte rovněž na paměti, Velikonoce, to není jen pondělí. Ve čtvrtek začínají ve školách velikonoční prázdniny a tak už od středy se očekává zvýšená hustota dopravního provozu. Navíc je letos (již potřetí) Velký pátek státem uznávaný svátek a tak lze také očekávat významný nárůst automobilové přepravy.

Klidnou pomlázku a šťastnou cestu přeje Centrum dopravního výzkumu, v. v. i.

Tab. 1: Dopravní nehodovost a její následky ve velikonočním období v roce 2017

| datum | den | počet nehod | usmrceno | těžce zraněno | lehce zraněno | hmotná škoda | počet nehod (alkohol) | podíl alkoholu na nehodách | závažnost nehod |
|------------|----------------------------|-------------|----------|---------------|---------------|----------------------|-----------------------|----------------------------|-----------------|
| 08.04.2017 | sobota | 196 | 1 | 4 | 44 | 11 929 300 Kč | 20 | 10,2% | 5,1 |
| 09.04.2017 | Květná neděle | 174 | 1 | 6 | 52 | 9 209 600 Kč | 10 | 5,7% | 5,7 |
| 10.04.2017 | Modré pondělí | 368 | 4 | 10 | 106 | 26 193 000 Kč | 10 | 2,7% | 10,9 |
| 11.04.2017 | Šedé úterý | 301 | 2 | 4 | 63 | 16 595 300 Kč | 7 | 2,3% | 6,6 |
| 12.04.2017 | Škaredá středa | 338 | 3 | 10 | 69 | 19 912 900 Kč | 10 | 3,0% | 8,9 |
| 13.04.2017 | Zelený čtvrtek | 342 | 0 | 8 | 63 | 17 844 400 Kč | 16 | 4,7% | 0,0 |
| 14.04.2017 | Velký pátek | 198 | 1 | 6 | 43 | 10 010 000 Kč | 17 | 8,6% | 5,1 |
| 15.04.2017 | Bílá sobota | 211 | 3 | 4 | 58 | 11 008 700 Kč | 18 | 8,5% | 14,2 |
| 16.04.2017 | Boží hod velikonoční | 180 | 2 | 3 | 60 | 10 224 100 Kč | 16 | 8,9% | 11,1 |
| 17.04.2017 | Velikonoční pondělí | 201 | 0 | 14 | 53 | 14 821 400 Kč | 18 | 9,0% | 0,0 |
| 18.04.2017 | úterý | 294 | 0 | 4 | 80 | 33 502 600 Kč | 8 | 2,7% | 0,0 |

Tab. 2: Meziroční rozdíl dopravní nehodovosti a jejich následků ve velikonočním období (2017 - 2016)

| metiroční rozdíl | počet nehod | usmrceno | těžce zraněno | lehce zraněno | hmotná škoda | počet nehod (alkohol) | podíl alkoholu na nehodách | závažnost nehod |
|----------------------------|-------------|-----------|---------------|---------------|----------------------|-----------------------|----------------------------|-----------------|
| sobota | 32 | 0 | 1 | 13 | 4 125 100 Kč | 5 | 1,1% | -1,0 |
| Květná neděle | 28 | 0 | 5 | 9 | 1 299 200 Kč | 1 | -0,4% | -1,1 |
| Modré pondělí | 102 | 0 | 4 | 59 | 2 926 100 Kč | 1 | -0,7% | -4,2 |
| Šedé úterý | 50 | 0 | 0 | 6 | 2 758 500 Kč | 1 | -0,1% | -1,3 |
| Škaredá středa | 78 | 3 | 7 | 7 | 7 010 400 Kč | 4 | 0,7% | 8,9 |
| Zelený čtvrtek | 41 | -1 | 1 | 2 | 2 233 700 Kč | 2 | 0,0% | -3,3 |
| Velký pátek | 5 | 0 | 0 | -18 | -1 510 100 Kč | 3 | 1,3% | -0,1 |
| Bílá sobota | 51 | 3 | -9 | 17 | 1 277 800 Kč | 1 | -2,1% | 14,2 |
| Boží hod velikonoční | -8 | -2 | -2 | 10 | 1 619 800 Kč | -5 | -2,3% | -10,2 |
| Velikonoční pondělí | 30 | -2 | 7 | -9 | 6 223 600 Kč | 6 | 1,9% | -11,7 |
| úterý | -6 | -6 | -12 | 25 | 17 854 600 Kč | 0 | 0,1% | -20,0 |
| CELKEM | 403 | -5 | 2 | 121 | 45 818 700 Kč | 19 | 0,0% | -2,7 |



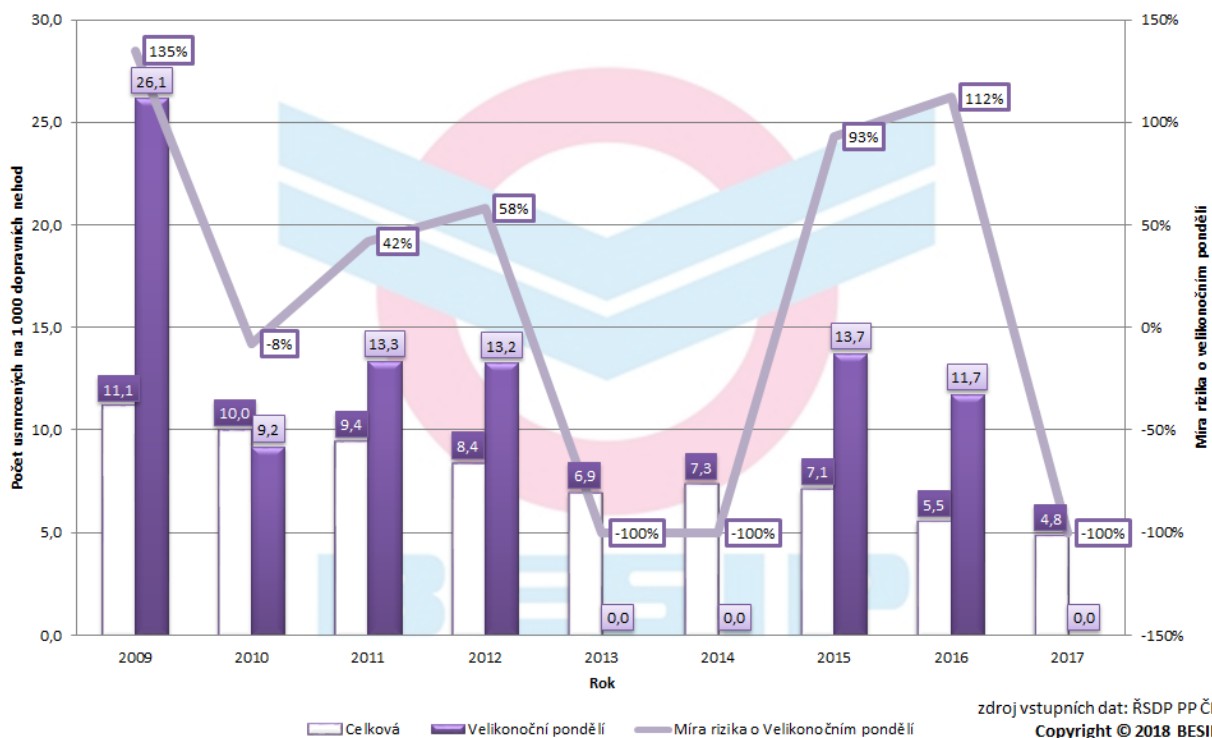
Osoby usmrčené ve velikonočním období



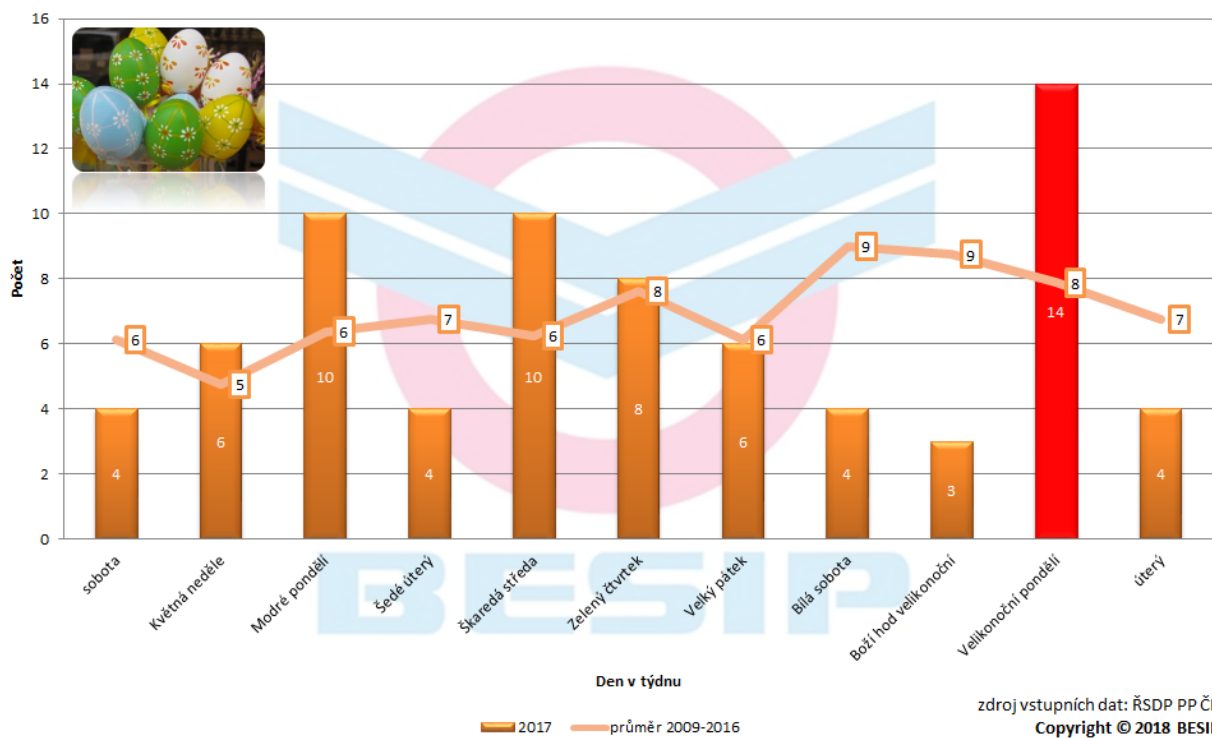
Závažnost dopravních nehod ve velikonočním období



Vývoj závažnosti dopravních nehod o Velikonočním pondělí



Osoby těžce zraněné ve velikonočním období



Osoby lehce zraněné ve velikonočním období



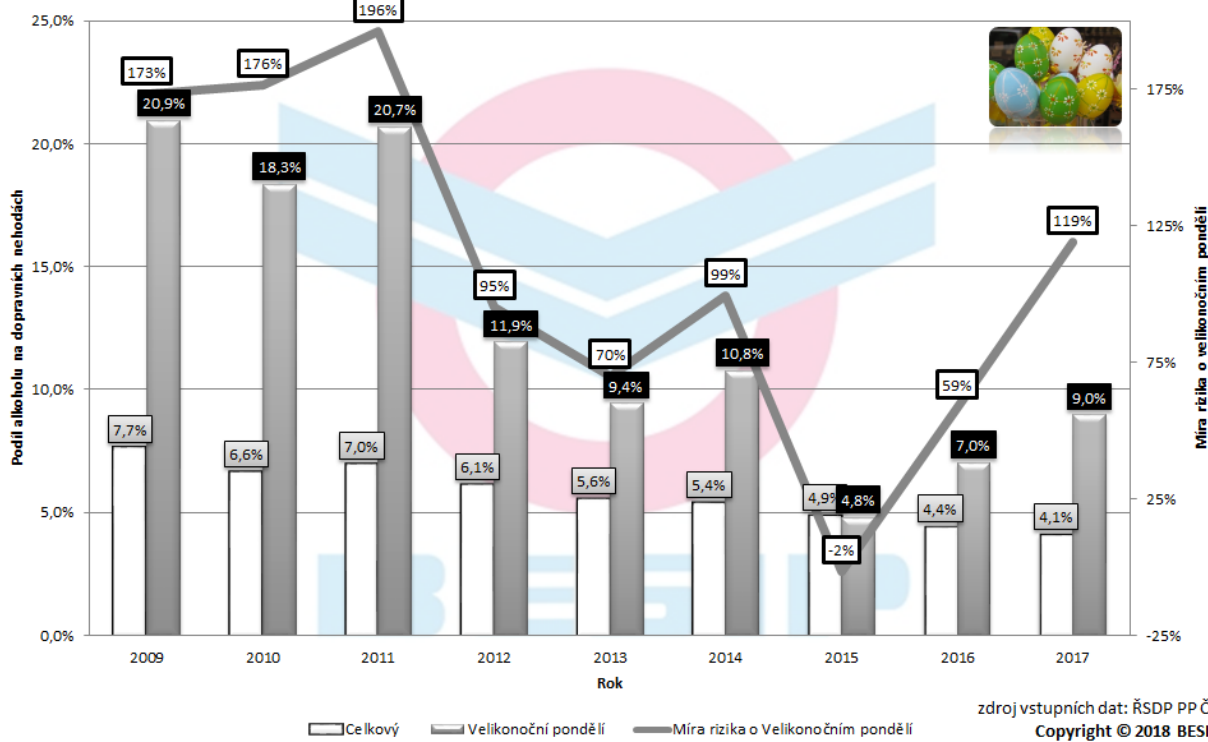
Dopravní nehody s podílem alkoholu ve velikonočním období



Podíl alkoholu na dopravních nehodách ve velikonočním období



Vývoj podílu alkoholu na dopravních nehodách o Velikonočním pondělí



Odhad hmotné škody ve velikonočním období

